

Budsjettseminar 10. mai

# Skatt- og rammetilskudd



# Skatt- og rammetilskudd 2021

	Kommunedirektoratets forslag 2021	Fasit 2021
Innbyggertilskudd (likt beløp pr innb)	1 297 445	1 297 445
Utgiftsutjevningen	-139 029	-139 029
Overgangsordning - INGAR	-1 979	-1 979
Saker særskilt ford (inkl. helsestasjon skolehelse og arbavg)	12 461	12 461
Overgangsordning - kommuner som skal slås sammen	-	-
Korreksjon forsøksordninger barnevern og omsorgstjenester	-	-
Inndelingstilskudd/trekk Nannestad/Ullensaker	9 586	9 586
Nord-Norge-tilskudd/Namdalstilskudd	97 436	97 436
Storbytilskudd	-	-
Småkommunetillegg	-	-
Sør-Norge tilskudd (kommuner med over 3 200 innb)	-	-
Regionsentertilskudd	-	-
Veksttilskudd	-	-
Ekstra skjønn KMD, inkl. ufrivillig alene kommuner, infrastruktur, retaksering prod.utsyr mv, bortfall eiendomsskatt produksjonsutstyr	-	3 140
Koronapandemi - tilleggsbevilgninger gjennom innbyggertilskuddet og tabell-C	-	74 211
Stortinget opprinnelig saldering budsjett 2018 - 2021	-	3 658
RNB 2021 - endringer i rammetilskudd (utenom koronapandemi)	-	1 909
Nysaldering av budsjett 2021	-	3
<b>Sum rammetilskudd uten inntektsutjevning og ekstra skjønn fylkesmann</b>	<b>1 275 920</b>	<b>1 358 841</b>
Netto inntektsutjevning	11 183	18 833
<b>Sum rammetilskudd for ekstra skjønn fra fylkesmannen</b>	<b>1 287 103</b>	<b>1 377 674</b>
<b>Skatt på formue og inntekt</b>	<b>1 713 692</b>	<b>1 841 083</b>
Andre skatteinntekter (eiendomsskatt)	-	-
<b>Sum skatt og rammetilskudd (avrundet) ekskl. ekstra skjønn fra fylkesmannen</b>	<b>3 000 800</b>	<b>3 218 757</b>

• Hva påvirker/endrer kommunens skatt- og rammetilskudd gjennom ett år? Fra Statsbudsjettet 2021 til fasiten foreligger.

• Nye bevilgninger gitt gjennom året

• Skatteinntektene, endringer

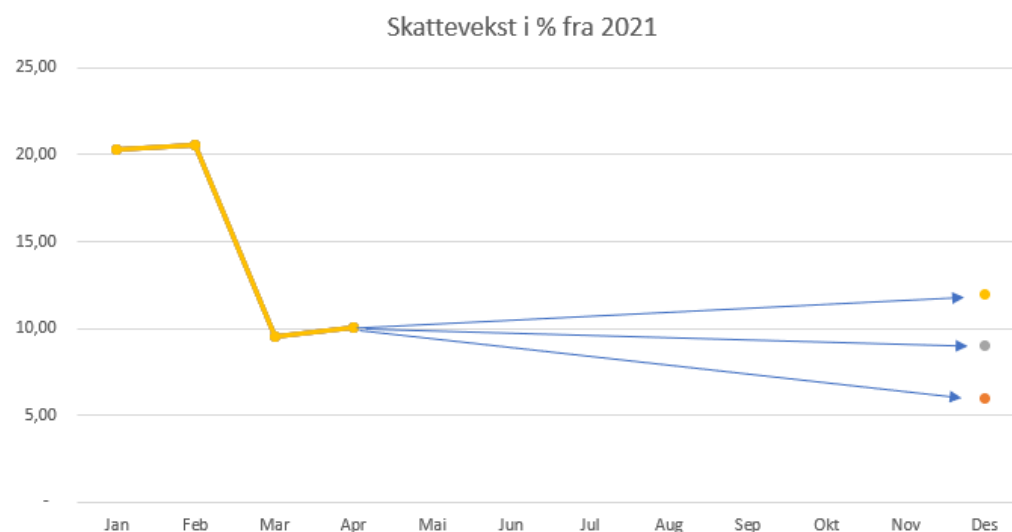
• Netto inntektsutjevning

• Hvis skatt = 97 % og ikke 96,4 %  
+ 12 mill. kr i økt skatt  
- 7,2 mill. kr i redusert inntektsutjevning  
+ 4,8 mill. kr i økt skatt- og rammetilskudd

# Historikk - Status



År	K. Forsalg	Skatte % FØR utjevning	Vedtak	Resultat	Skatte % FØR utjevning	Skatte % ETTER utjevning
2017	1 367 898	93,0 %	1 383 984	1 417 947	93,7 %	96,2 %
2018	1 450 511	94,0 %	1 449 898	1 519 251	96,0 %	97,2 %
2019	1 508 695	94,7 %	1 523 695	1 602 846	96,5 %	97,4 %
2020	1 618 873	96,0 %	1 646 773	1 589 017	96,5 %	97,5 %
2021	1 713 692	97,0 %	1 713 642	1 841 083	96,4 %	97,4 %
2022	1 779 300	97,0 %	1 784 306	581 655		



Hva blir sluttresultatet for 2022?

Kommunedirektøren vil i Tertialrapport 1 justere forholdet mellom skatt- og rammetilskuddet. Dette er kun en teknisk justering. Det betyr at skatten justeres opp, og rammetilskuddet ned (+/- 25,1 mill. kr).

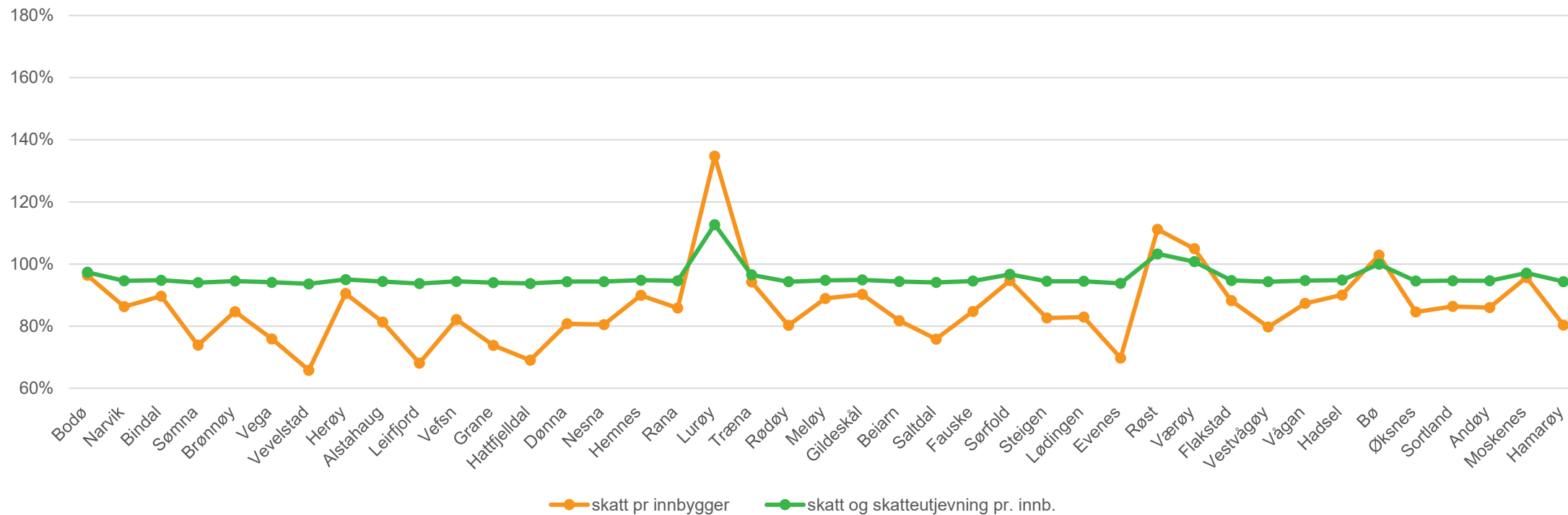
Kommer noen hint i RNB 12. mai.

Nye tilskudd ?  
Økt skatteanslag ?



# Inntektsutjevningen

Skatt og skatteutjevning 2021  
Prosent av landsgjennomsnittet. Nordland



Inntektsutjevningen jevner delvis ut ulikhetene i skatteinntekter mellom kommunene. Skatteutjevningen for kommunene omfatter inntekts- og formuesskatt fra personlige skattytere og naturressursskatt fra kraftforetak.

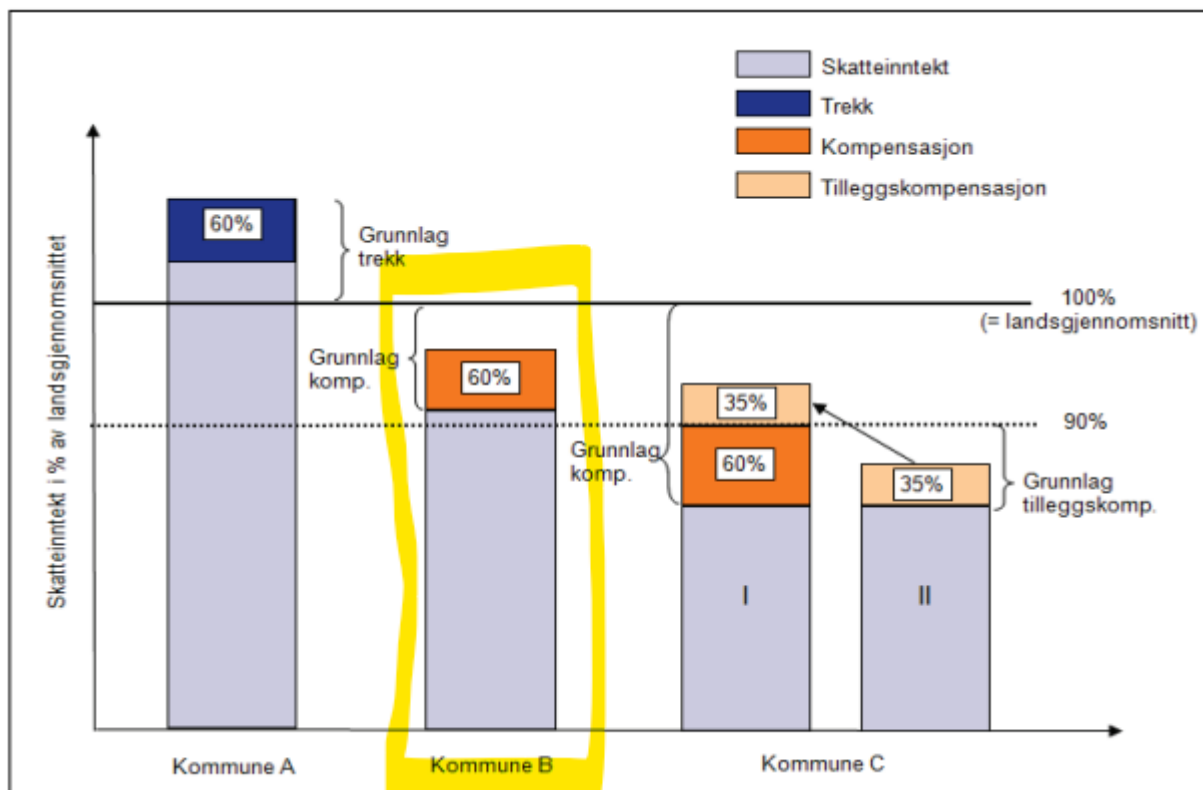
Jfr. Utgiftsutjevningen.



# Inntektsutjevningen

- I grønt hefte vil dere finne følgende figur og tekst:
- Kommunar med skatteinntekter under landsgjennomsnittet (kommune B) **blir kompenserte for 60 pst.** av differansen mellom egen skatteinngang og landsgjennomsnittet. Kommunar med skatteinngang over landsgjennomsnittet (kommune A) **blir trekte for 60 pst.** av differansen mellom egen skatteinngang og landsgjennomsnittet.
- Kommunar med skatteinntekter under 90 pst. av landssnittet (kommune C) blir i tillegg kompenserte for 35 pst. av differansen mellom egne skatteinntekter og 90 pst. av landssnittet. Finansieringa av tilleggskompensasjonen skjer ved at **kvar kommune blir trekt** med eit likt beløp per innbyggjar.

2019 - 391,54 -> -20 370'  
2020 - 355,66 -> -18 622'  
2021 - 432,44 -> -22 729'





# Inntektsutjevning – 2021 som eksempel

Nr	Kommunenavn	Skatter 2021			Symmetrisk		Skatt under 90% av landsgjennomsnittet			Netto utjevn. 21	Skatt og netto skatteutjevning			
		jan-des			inntektsutjevning		Tilleggskomp med 35%			jan-des	jan-des			
1) Finansieringstrekk for perioden		1000 kr	kr pr innb	Pst av landsgj.	kr.pr.innb.	1000 kr	Brutto		Netto 1)		(kol 5+9)	(kol 1+10)	kr pr innb	pst av landsgj.
		1	2	3	4	5	6	7	8	9	10	11	12	13
1 804	Bodø	1 841 083	35 028	96,37 %	791	41 562	0	-	-432	-22 729	18 833	1 859 916	35 387	97,4 %
	<b>Hele landet</b>	<b>195 955 447</b>	<b>36 346</b>	<b>100,0 %</b>	<b>0</b>	<b>0</b>	<b>0</b>	<b>2 331 424</b>		<b>0</b>	<b>0</b>	<b>195 955 447</b>	<b>36 346</b>	<b>100,0 %</b>

Punkt 1. Skatteinngangen FØR utjevning:  $35\,028 / 36\,346 = 96,4\%$

Punkt 2. Symmetriske delen (60 %) :  $36\,346 - 35\,028 = 1\,318$   $1\,318 * 60\% = 791\text{ kr}$   
 $791\text{ kr} * 52\,560\text{ innbyggere} = 41\,562$

Punkt 3. Skatt under 90 % av snittet  $-432\text{ kr} * 52\,560\text{ innbyggere} = -22\,729$

Punkt 4. Nettoutjevningen for 2021 blir  $41\,562 - 22\,729 = 18\,833$

Punkt 5. Skatt inkl. inntektsutjevning  $1\,841\,083 + 18\,833 = 1\,859\,916$  Dette utgjør 35 387 kr per innbygger

Punkt 6. Skatteinngangen ETTER utjevning:  $35\,387 / 36\,346 = 97,4\%$