

Helse- og omsorgstjenester

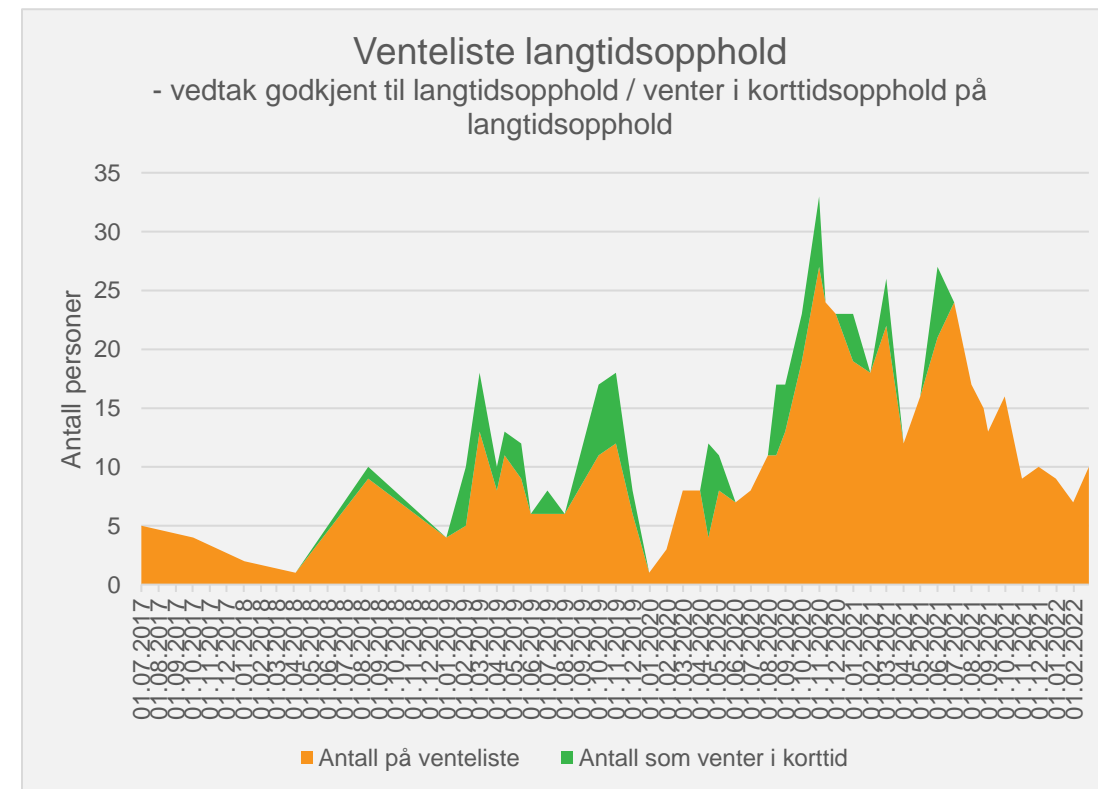
Tildelingskontoret

Velferdsutvalget 16.03.2022



Sykehjem - venteliste langtidsopphold målt på antall personer

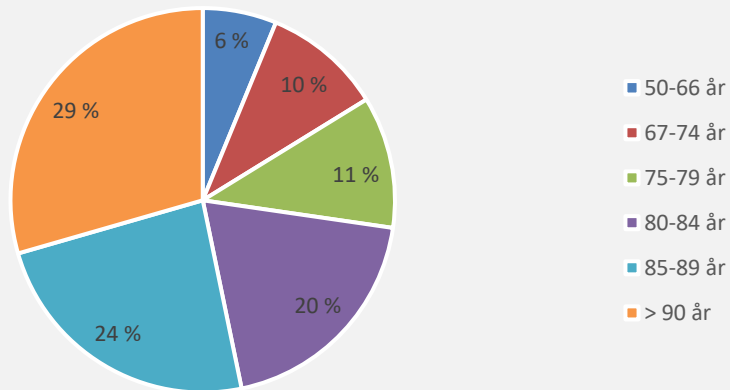
- På venteliste pr 07.03.2022: 7
 - Godkjent for sykehjem, men vurdert til å kunne gis forsvarlige tjenester i hjemmet i påvente av ledig plass
- Stor økning høsten 2020, men kan se ut å ha «stabilisert» seg.
- Mangel på annet heldøgns tilbud medfører at søkere både godkjennes og innvilges langtidsplass i institusjon i stedet for HDO om dette hadde vært tilgjengelig
- HDO økt fra 38 til 41 plasser
- Sølvsuper: drifter med 1 stengt avdeling for å sikre kompetanse; medfører 3 færre plasser og bruk av 4 dobbeltrom i korttidsavdelingen
- Rehabiliteringsavdelingen redusert med 3 plasser til 13.



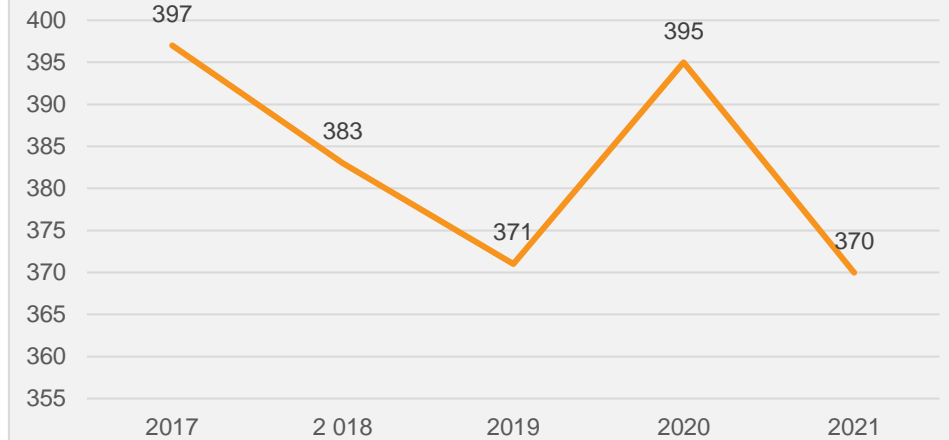


Sykehjem- langtidsopphold

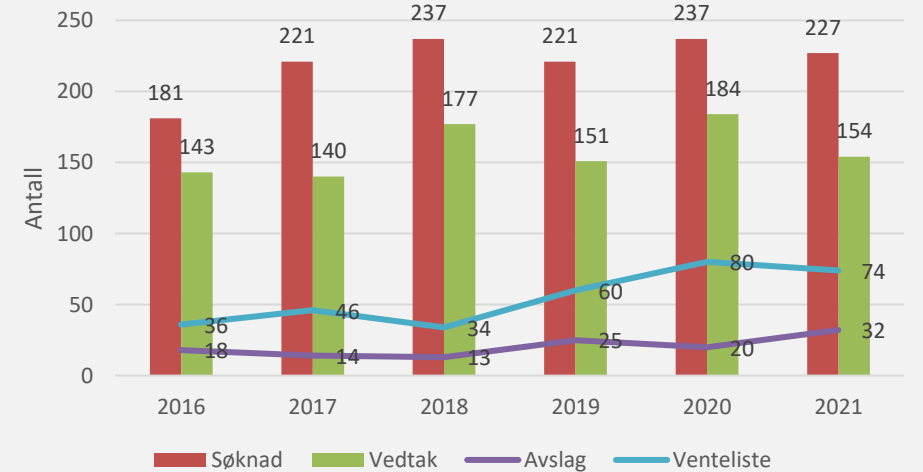
Aldersfordeling Langtidsopphold 2021



Antall personer som har hatt langtidsplass ilt året



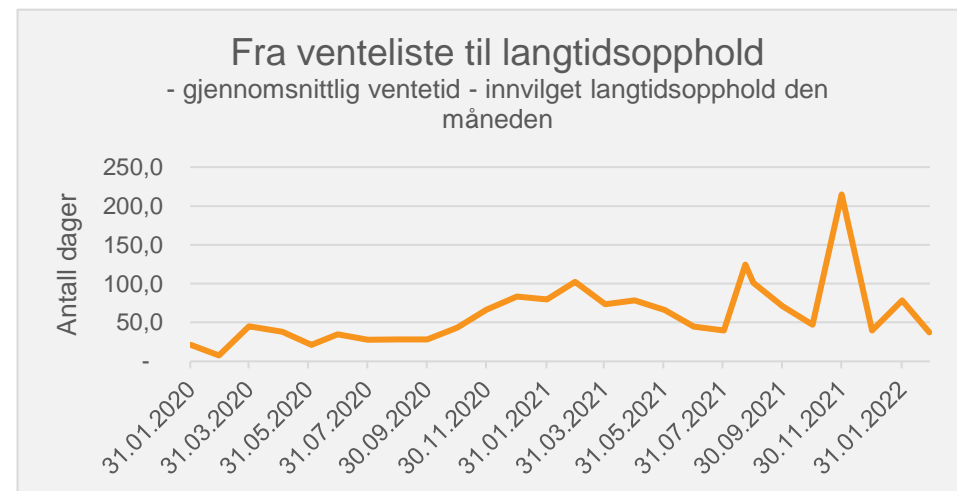
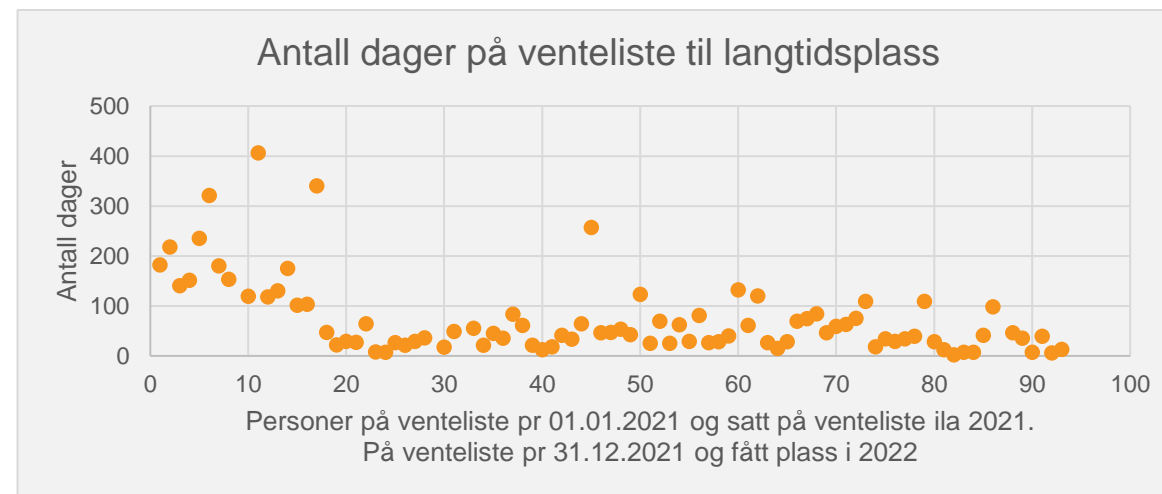
Langtidsopphold





Sykehjem – venteliste langtidsopphold målt på antall dager en må vente

- Godkjent for sykehjem, men vurdert til å kunne gis forsvarlige tjenester i hjemmet i påvente av ledig plass
- 29% (22 personer) ventet over 2 måneder i 2021
- Ca. 30 søknader om langtidsopphold under behandling.
- Gjennomsnittlig ventetid er 71 dager for de som har fått innvilget langtidsopphold i 2021 fra venteliste.



Dersom søker fyller kriteriene og er best tjent med langtidsopphold, men kan få forsvarlige helse- og omsorgstjenester i hjemmet i påvente av langtidsopphold skal kommunen sette søker på venteliste dersom det ikke er ledig plass. Ved ledig plass innenfor rett målgruppe skal alle på venteliste vurderes på lik linje med nye søkere. Ved ledig plass skal den med størst hjelpebehov prioriteres.



Sykehjem – langtidsopphold, antall døgn øker pr. pasient

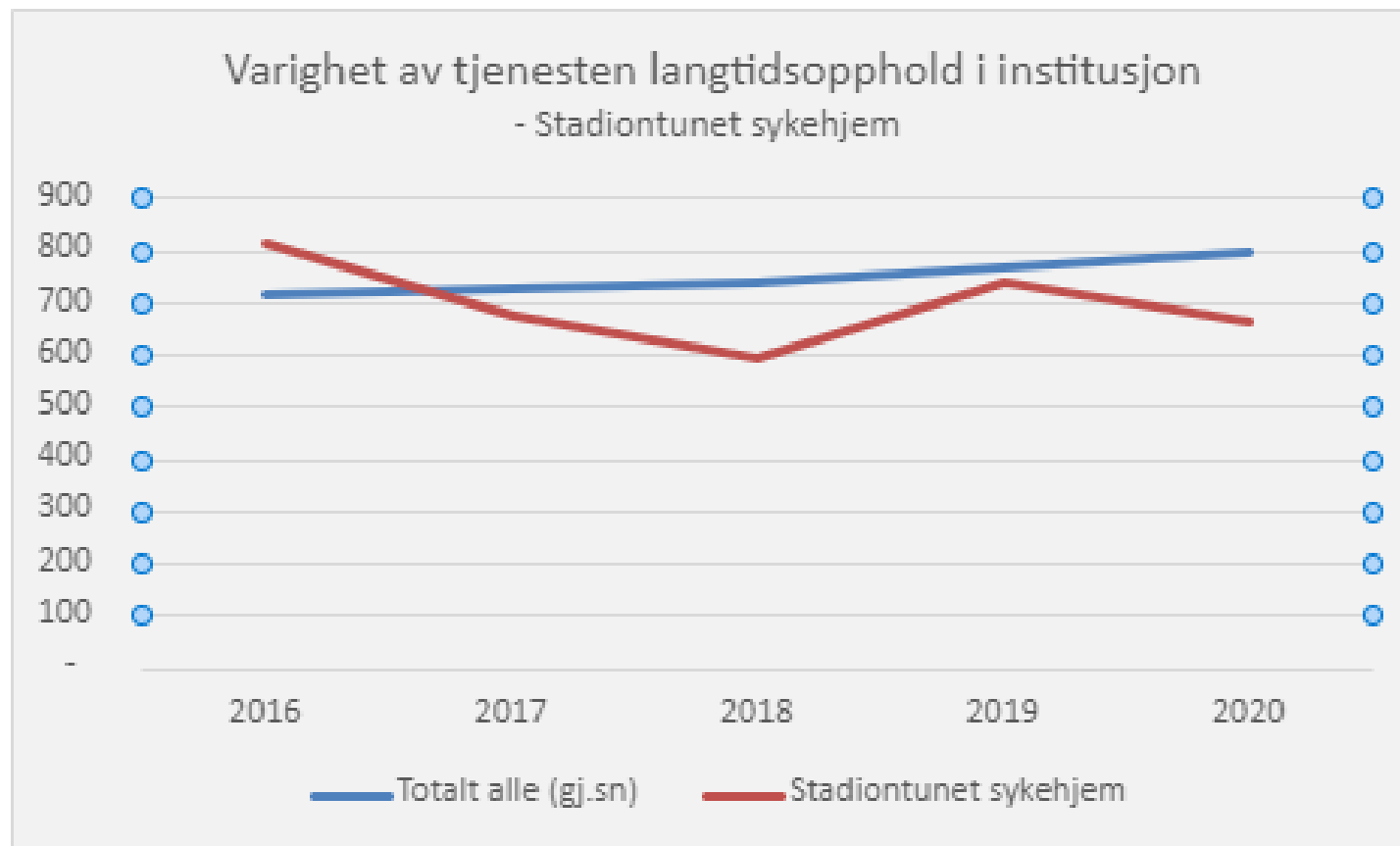
Vi ser en utvikling mot at det er flere personer med demens i alle sykehjem, og dette medfører en tendens til økt gjennomsnittlig liggetid.

Tildelingskontoret vurderer at flere kunne ha fått innvilget HDO plass i stedet for sykehjem

Store rekrutteringsutfordringer

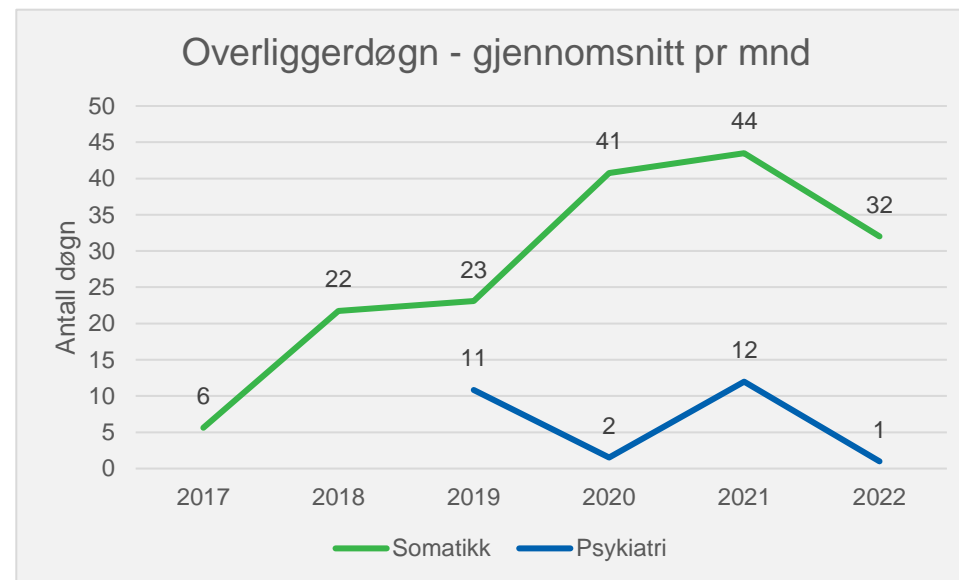
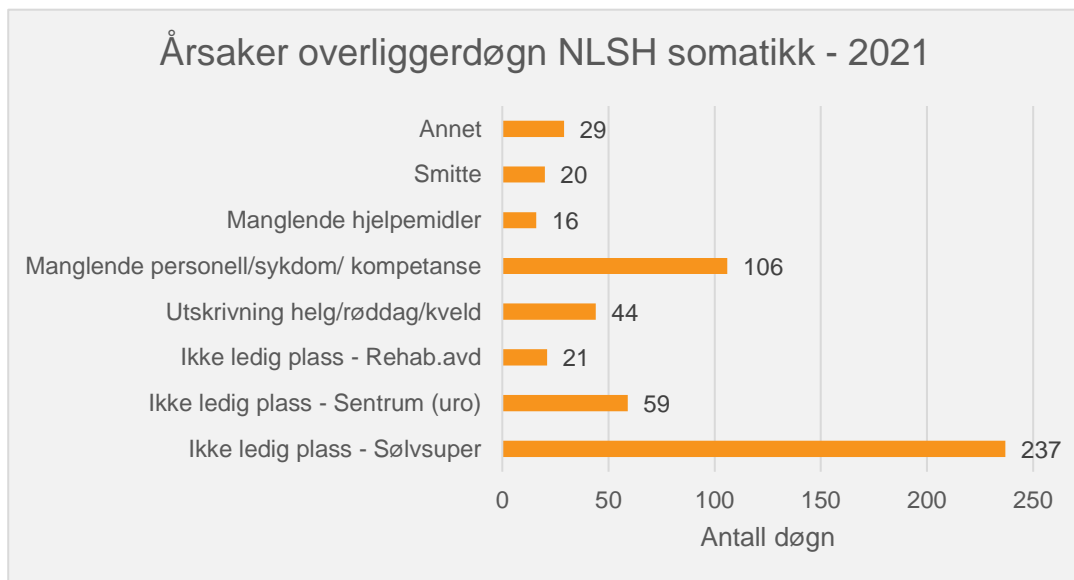
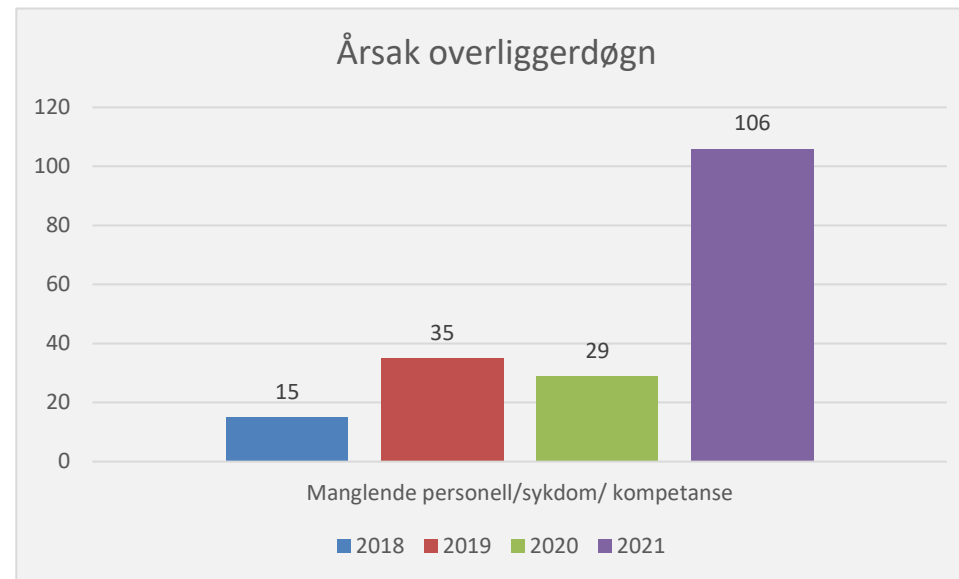
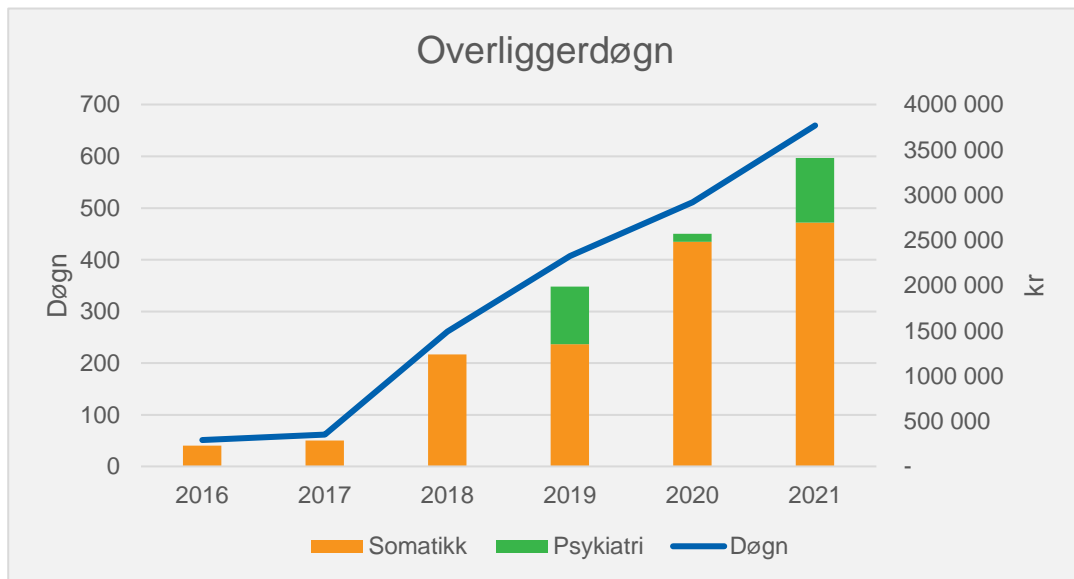
Høyt sykefravær

Krevende for både drift og Tildelingskontoret



Antall utskrivningsklare pasienter øker

1 overliggerdøgn 2021 = kr 5.167,-





Kommune	Innbyggertall	Antall døgn 2021	Kostnad	Pr. 10 000
Bodø	53 000	672	3,4 mill	126
Tromsø	77 000	5441	28 «	706
Rana	26 000	1500	7,7 «	576
Skien	55 000	2300	12 «	418
Sandefjord	64 000	650	3,3 «	101

Tendenser basert på statistikk



- Flere med kognitiv svikt/demens i tradisjonelt somatisk sykehjem medfører færre ledige plasser- lengre oppholdstid
- Noe variert antall personer på venteliste, mellom 8-12
- Økende overliggerdøgn på NLSH

Vi har behov for

Økt antall heldøgnsbemannede omsorgsboliger

Flere korttidsplasser mtp fremtidig vekst

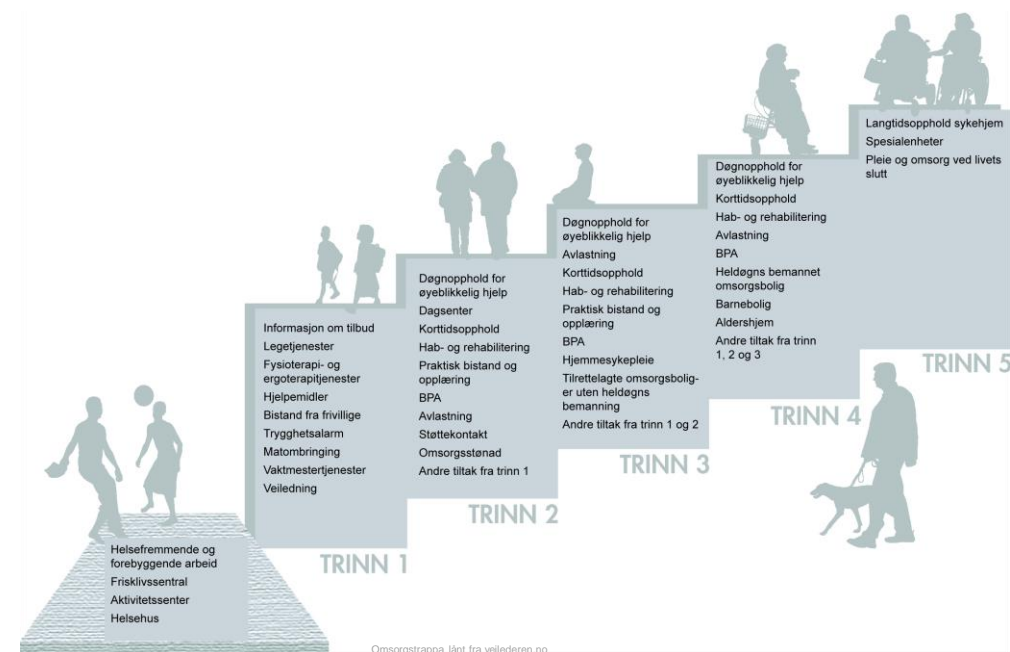
Avlastning – forutsigbar, men også variabelt

Aktivitetstilbud -

HVORDAN LØSER VI DETTE MENS VI VENTER PÅ FLERE HDO PLASSER?

- Endret bruk av bygg vi har

Riktig bruker på riktig plass i omsorgstrappa for å sikre en økonomisk og kompetansemessig bærekraftig fremtidsmodell



Dag og aktivitetstilbud – eldre: behovet øker, og dette utsetter behov for HDO/sykehjemsplasser

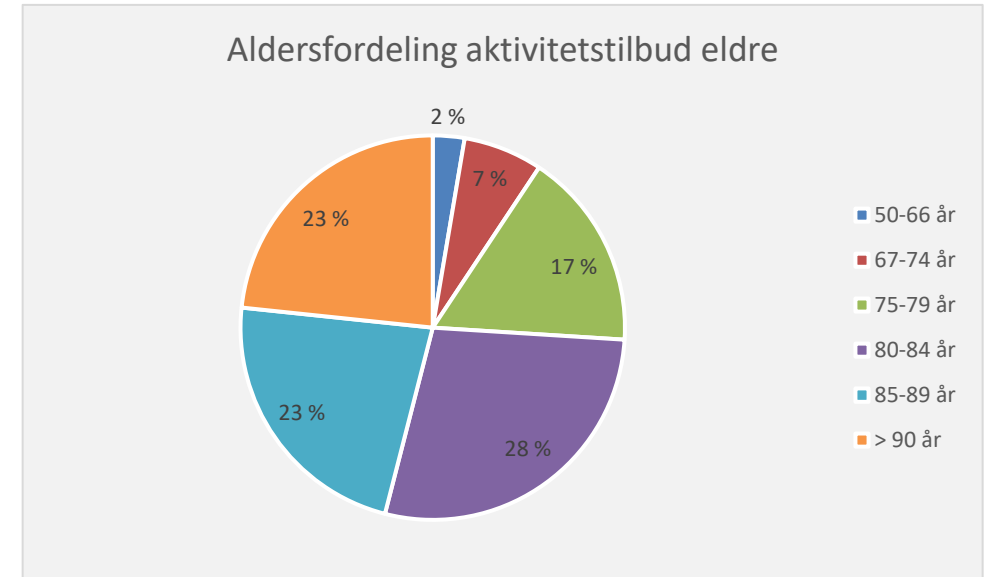


Status pr mars 2022

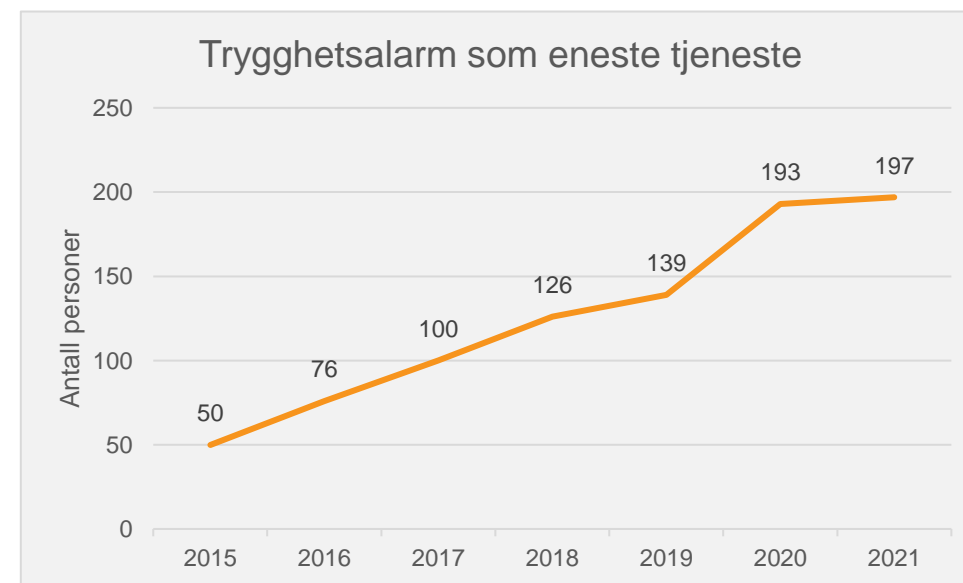
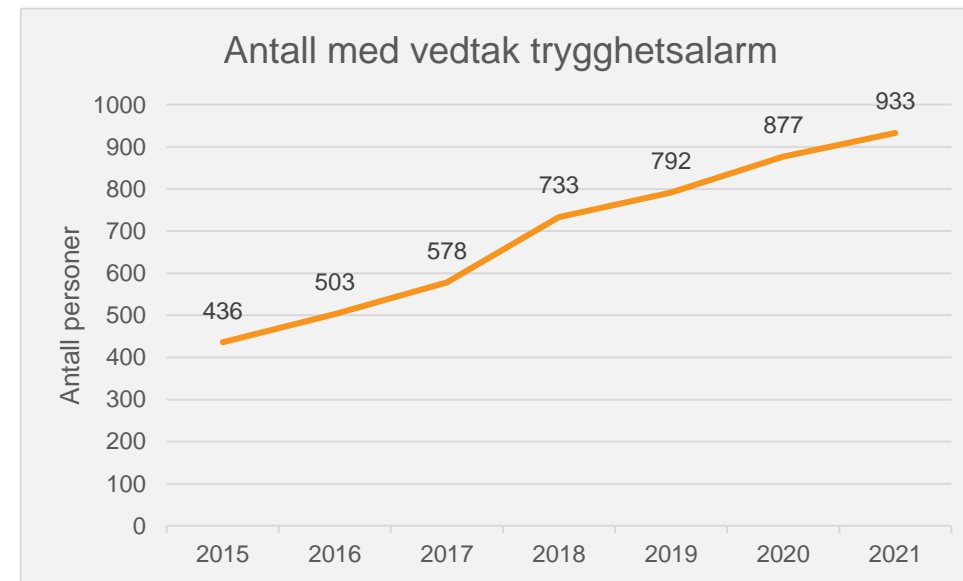
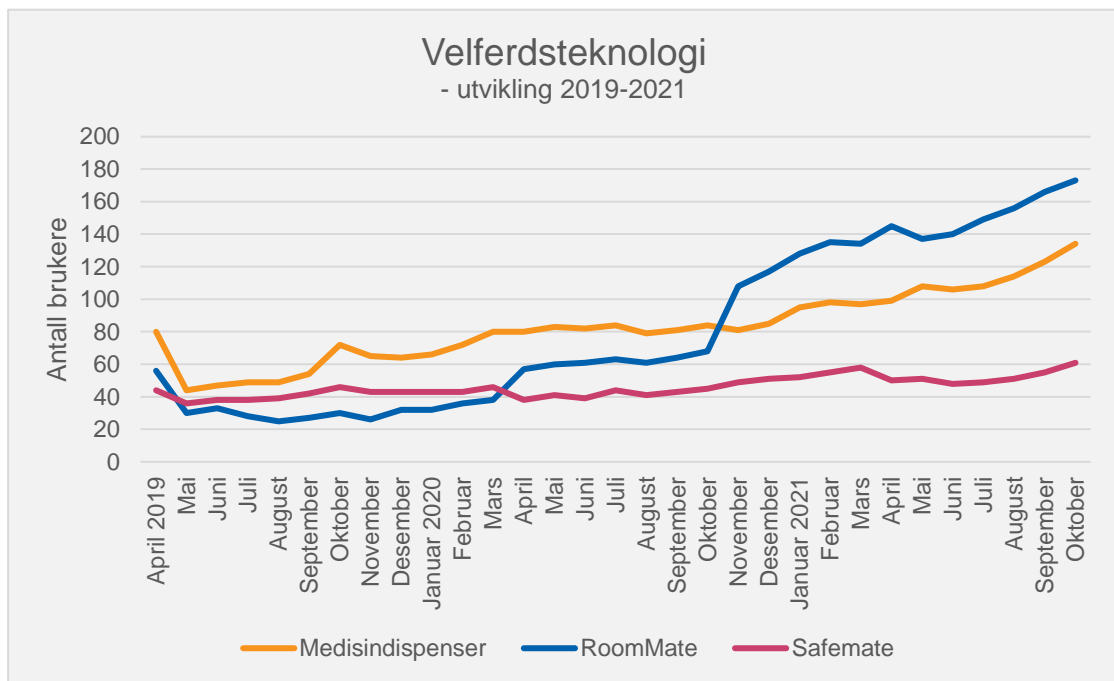
- 65 på venteliste (20 nye søkere)
 - Prioritert tildeling av plass for personer med diagnose demens/kognitiv svikt – både nye og økning.
 - Prioritert tildeling av plass til nye søkere

Prosjekter og tiltak ut 2022:

- Ambulerende aktivitetstilbud
- Kveldstilbud Stadiontunet dagsenter to kvelder i uka med små grupper.
- Lavterskel tilbud i omsorgsleilighetsbygg
- Samarbeid med frivillige, universitetet og kirken




Trygghetsalarm og annen Velferdsteknologi





Økt behov for heldøgns bemannede boliger for barn og unge

- Oppgaveskyv fra spesialisthelsetjeneste til kommune, samt fra Bufetat til kommune
- **Kostnader mellom 4 – 12 mill pr år for drift pr. Bolig**
- **Hva kan vi gjøre for å støtte familier slik at barn fortsatt kan bo hjemme?**

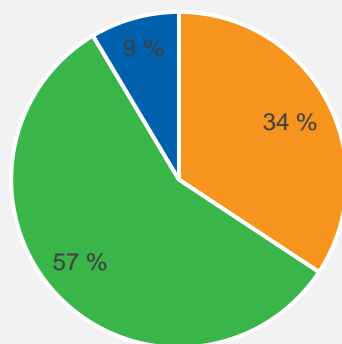




Brakerstyrt personlig assistanse

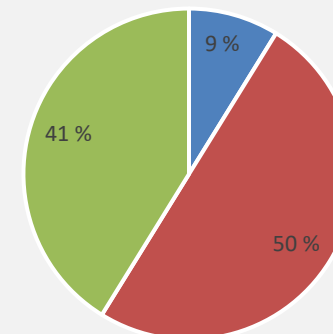
- Pr 31.12: 35 vedtak
 - 12 med ekstern leverandør
 - 20 i Miljøtjenesten
 - 3 i Hjemmetjenesten

BPA - Valg av leverandør



■ Ekstern leverandør ■ I Miljøtjenesten ■ I Hjemmetjenesten

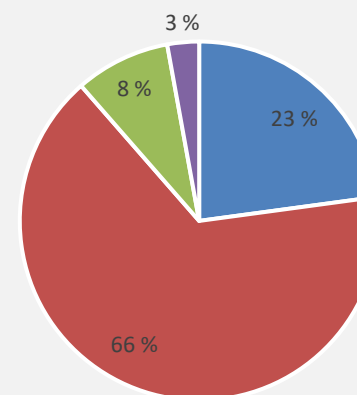
BPA - bistandsbehov



■ Avgrenset ■ Middels ■ Omfattende

Aldersfordeling BPA

- Brukerstyrt Personlig Assistanse



■ 0-17 år
■ 18-49 år
■ 50-66 år
■ 67-74 år



Individuell plan

- 380 på aktiv tjeneste IP
- 181 som har tjeneste IP og IPLOS opplysning JA på Individuell plan
- 89 under 18 år
- 291 over 18 år