



AGENDA

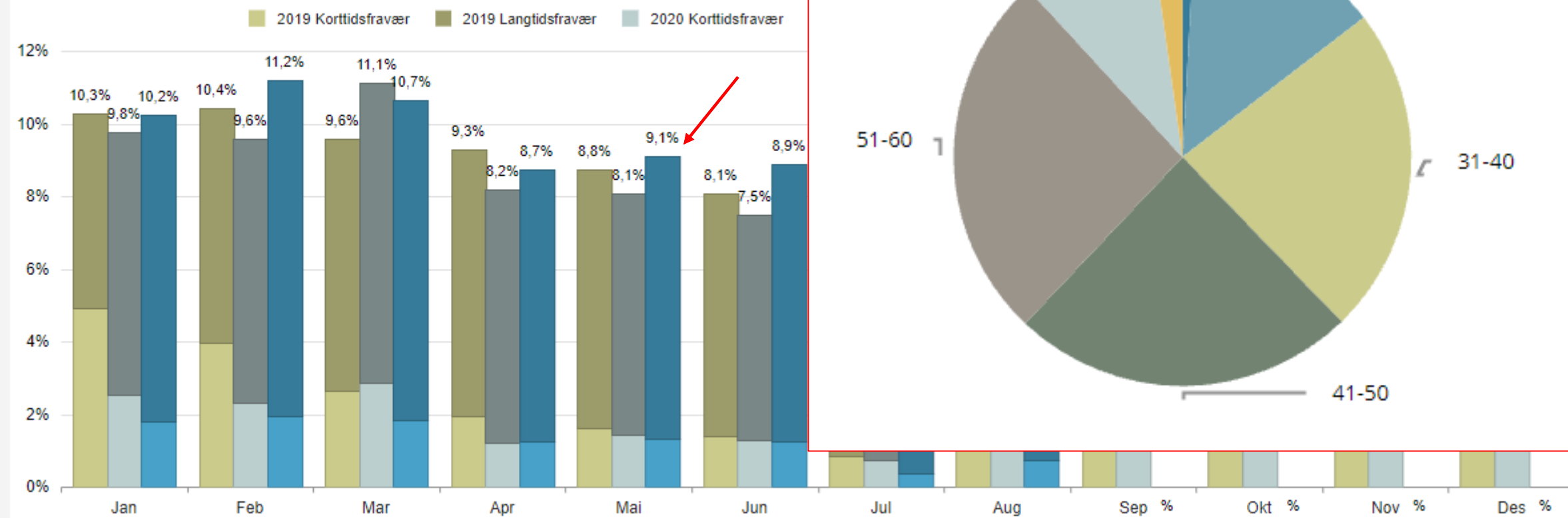
- Status sykefravær
Bodø kommune
- Nasjonal forskning

VI HR-kontoret, 12. oktober 2021



Fravær BK tom august 2021


Fravær per periode



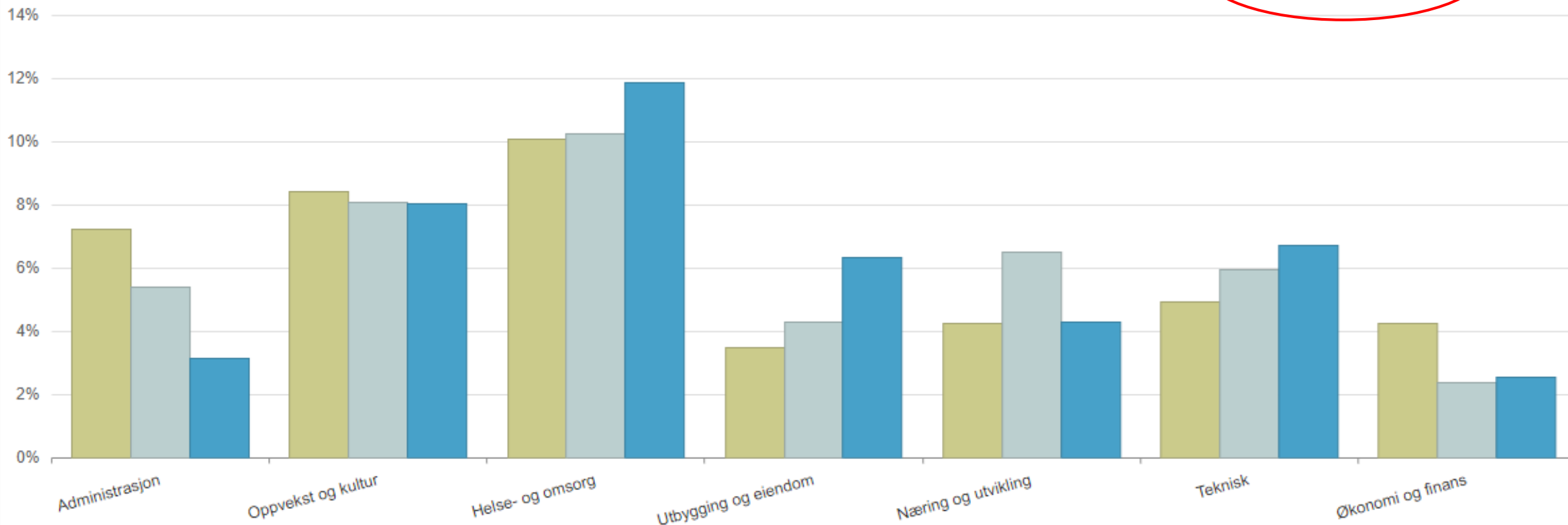
Status pr avdeling



Brun = 2019, grå = 2020, bkå = 2021

Fravær per enhet/ansvar 

Akkumulert fravær : 9,07%





Tapte dagsverk eller % – hvilken parameter gir mest nyttig informasjon?

Avdelinger i
i en kommune



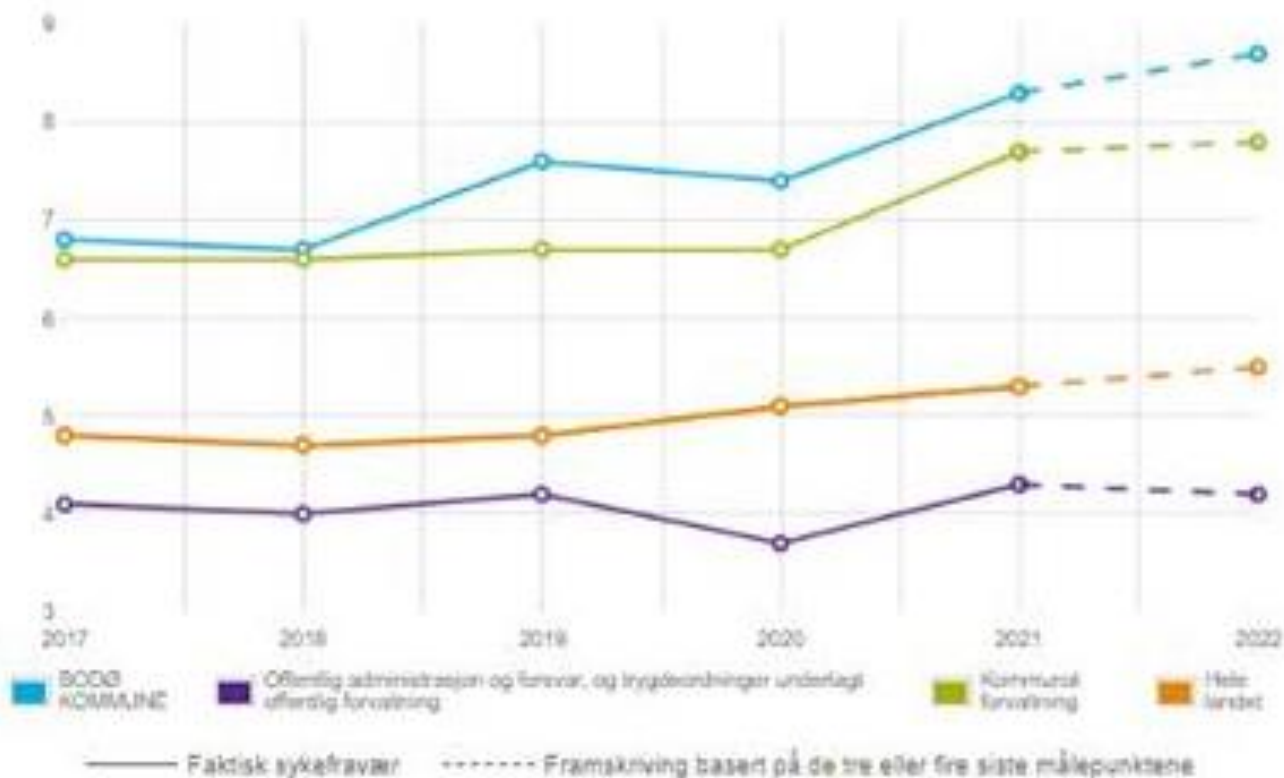
		Avtalte	Totalt tapte	Sykefravær i	
	Ansatte	dagsverk	dagsverk	prosent	Tapte dagsverk/per dag
51,5	Årsverk 178	11846,9	1590	13,4	6,90
	60	9001	1254,6	13,9	5,44
	66	9275,6	1155,4	12,5	5,04
	61	4524,5	902,2	19,9	3,91
	80	10861,7	883,6	8,1	3,83
	64	4712,7	866,3	18,4	3,77
	58	4079,9	861	21,1	3,74
	71	9307,2	765,5	8,2	3,32
	37	2591,8	725,8	28	3,16
	87	6290,1	711,7	11,3	3,09

BK sammenlignet med andre kommuner, hele landet og sammenlignbar offentlig adm/forvaltning



Legemeldt sykefravær sammenlignet med andre i prosent for 2. kvartal

Forklaring **Kostnad** siste 12 måneder



Antall tapte dagsverk **78 065**

Antall tapte dagsverk **OK** 30 928

Antall tapte dagsverk **HO** 38 655



Bruk av gradert sykmelding (2. kvartal 2021)

	2017	2018	2019	2020	2021
Totalt	30,3	33,5	35,8	29,6	38,0
Kvinne	31,9	35,1	37,2	30,7	38,2
Mann	22,1	25,5	27,4	23,0	37,1

Fravær fordelt på kjønn, BK (2. kvartal 2021)

	2017	2018	2019	2020	2021
Totalt	6,8	6,7	7,6	7,4	8,3
Kvinne	7,9	7,7	8,7	8,5	9,5
Mann	3,6	4,1	4,4	4,5	4,9

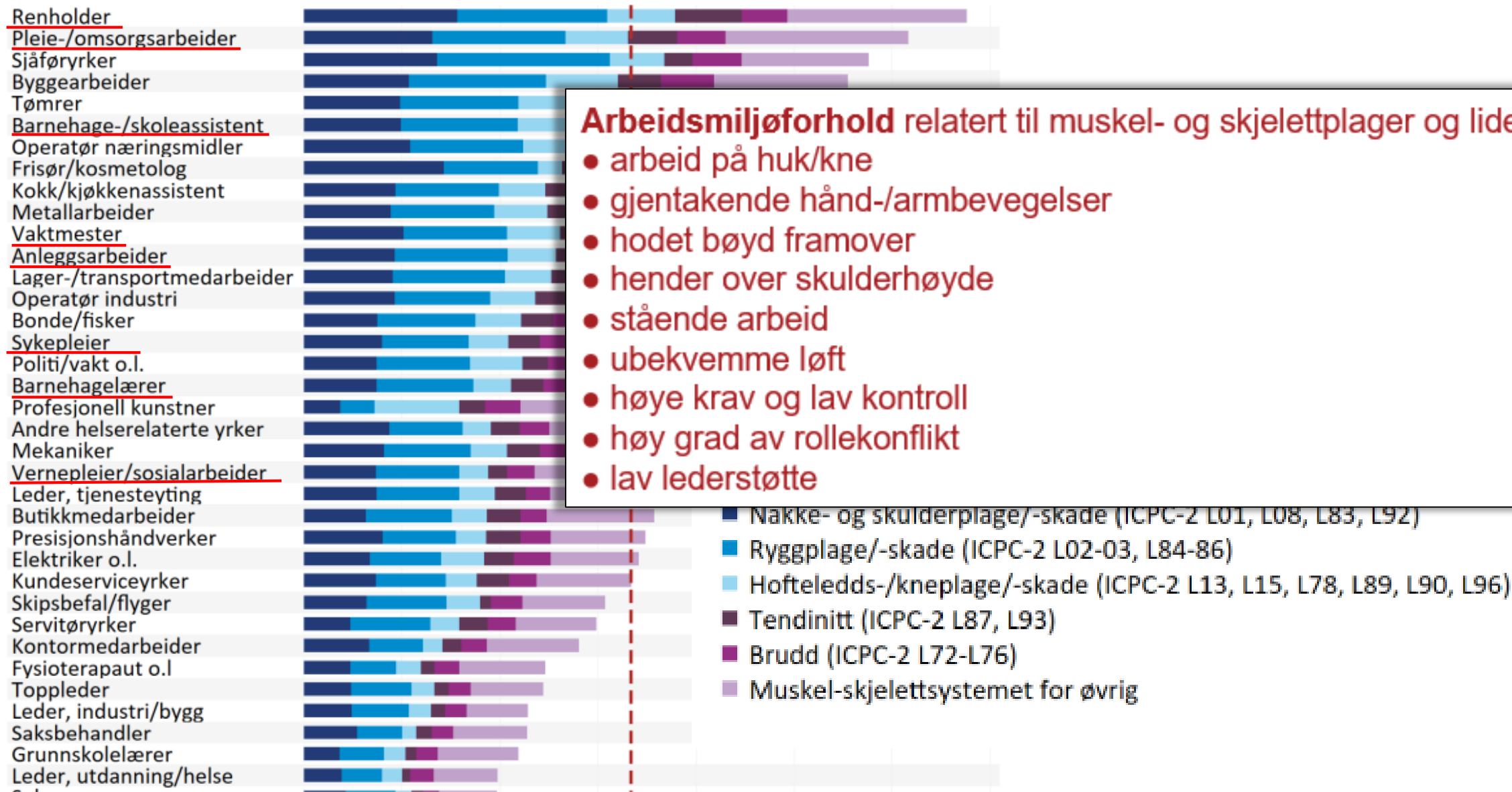


Diagnoser 2. kv 2021

	2017	2018	2019	2020	2021
Totalt	100,0	100,0	100,0	100,0	100,0
Allment og uspesifisert	3,7	4,1	4,8	5,9	6,6
Sykdom i fordøyelsesorganene	5,2	4,4	5,1	4,9	3,6
Hjerte- og kar sykdommer	3,2	3,2	3,6	2,5	1,2
▶ <u>Muskel-/skjelettlidelser</u>	35,6	34,0	31,8	32,5	33,4
Sykdommer i nervesystemet	4,9	5,9	5,5	6,6	5,0
▶ <u>Psykiske lidelser</u>	26,7	28,8	31,0	25,9	31,1
Sykdommer i luftveiene	4,5	4,2	4,3	8,3	4,2
Svangerskapssykdommer	6,5	7,7	5,4	5,8	8,1
▶ Andre lidelser	9,7	7,6	8,5	7,7	6,8



FIG 5.16 Legemeldt sykefravær over 16 dager (langtidsfravær) for lønnstakere grunnet muskel- og skjelettdiagnoser, etter yrke

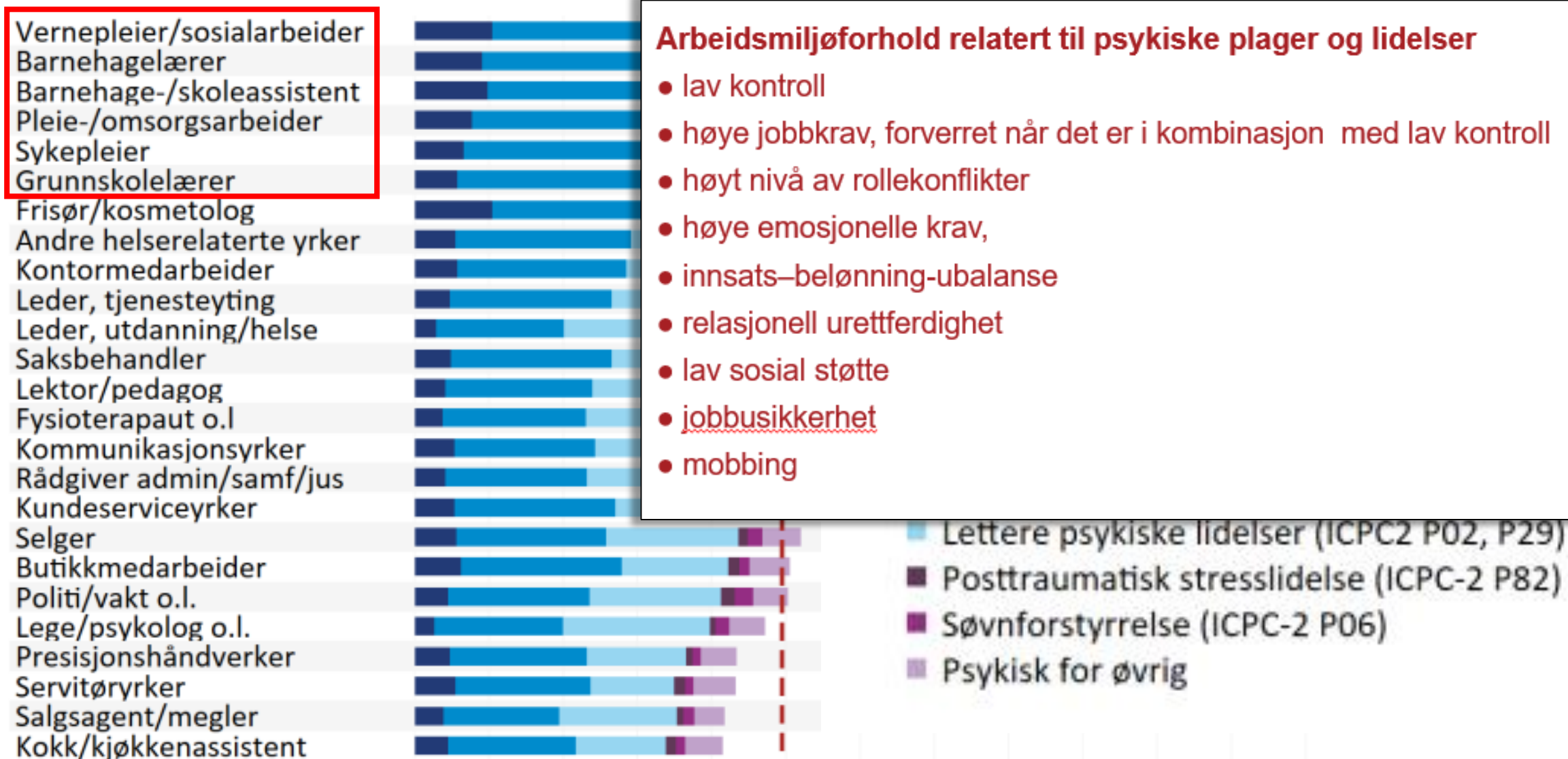


Arbeidsmiljøforhold relatert til muskel- og skjelettplager og lidelser

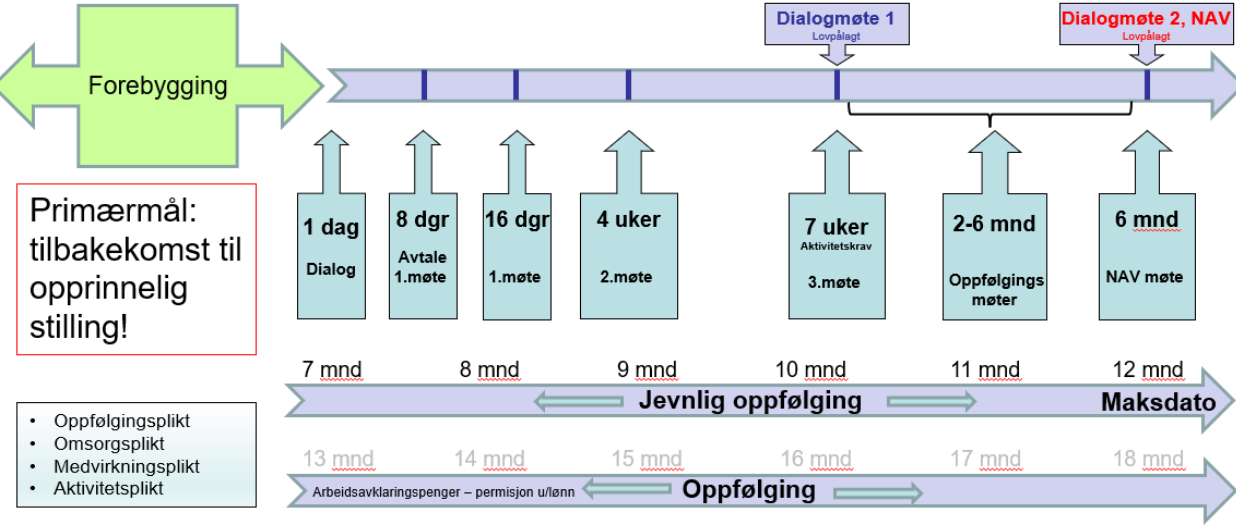
- arbeid på huk/kne
- gjentakende hånd-/armbevegelser
- hodet bøyd framover
- hender over skulderhøyde
- stående arbeid
- ubekvemme løft
- høye krav og lav kontroll
- høy grad av rollekonflikt
- lav lederstøtte

- Nakke- og skulderplage/-skade (ICPC-2 L01, L08, L83, L92)
- Ryggplage/-skade (ICPC-2 L02-03, L84-86)
- Hofteledds-/kneplage/-skade (ICPC-2 L13, L15, L78, L89, L90, L96)
- Tendinitt (ICPC-2 L87, L93)
- Brudd (ICPC-2 L72-L76)
- Muskel-skjelettsystemet for øvrig

FIG 5.24 Legemeldt sykefravær over 16 dager (langtidsfravær) for lønnstakere grunnet psykiske plager og lidelser, etter yrke



Friskere tilbake oppfølgingsmodell



Godt arbeidsmiljø forebygger sykefravær

Det lønner seg å investere i arbeidsmiljøet. I gode arbeidsmiljø øker produktiviteten, trivselen og motivasjonen for arbeidet. Sykefraværet går også ned.



Scroll ned for mer

Her finner du kunnskap og verktøy for din bransje

- Barnehage →
- Bygg →
- Anlegg →
- Næringsmiddelindustri →
- Rutebuss og persontrafikk →
- Sykehjem →
- Sykehus →
- Petroleumsvirksomhet →
- Kommende bransjer →

Hva nå?

