

Budsjettseminar 7. oktober

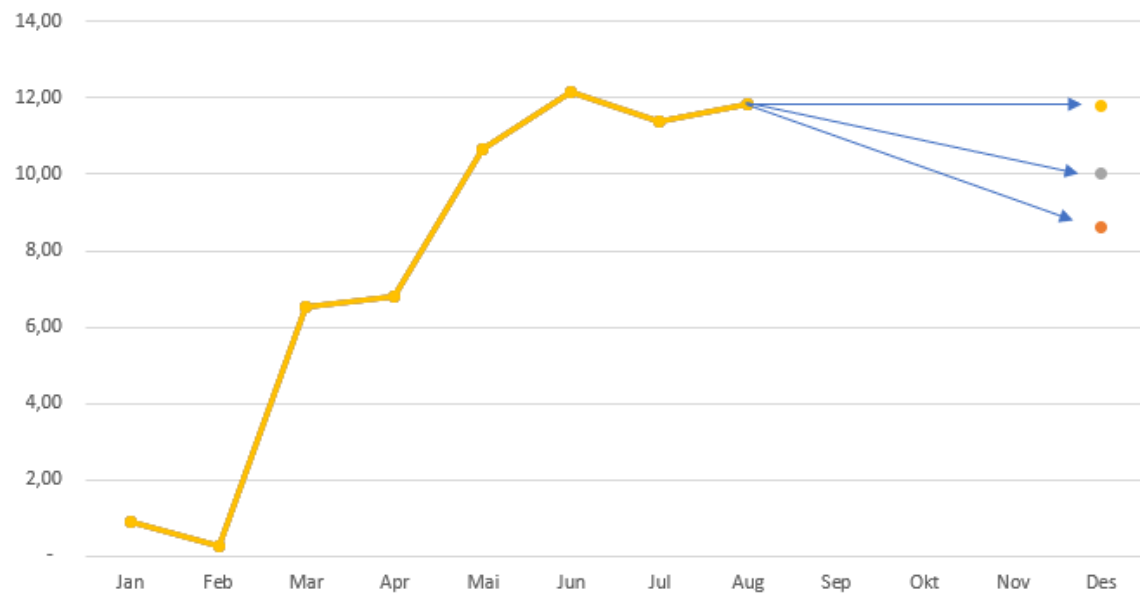
Skatt- og rammetilskudd

Historikk - Status



År	Rådmannens forslag	Skatte % FØR utjevning	Vedtak	Resultat	Skatte % FØR utjevning	Skatte % ETTER utjevning
2017	1 367 898	93,0 %	1 383 984	1 417 947	93,7 %	96,2 %
2018	1 450 511	94,0 %	1 449 898	1 519 251	96,0 %	97,2 %
2019	1 508 695	94,7 %	1 523 695	1 602 846	96,5 %	97,4 %
2020	1 618 873	96,0 %	1 646 773	1 589 017	96,5 %	97,5 %
2021	1 713 692	97,0 %	1 713 642	1 098 926	97,2 %	97,8 %
T1 - 21			1 725 642			
T2 - 21			1 750 642			

Skattevekst i % fra 2020

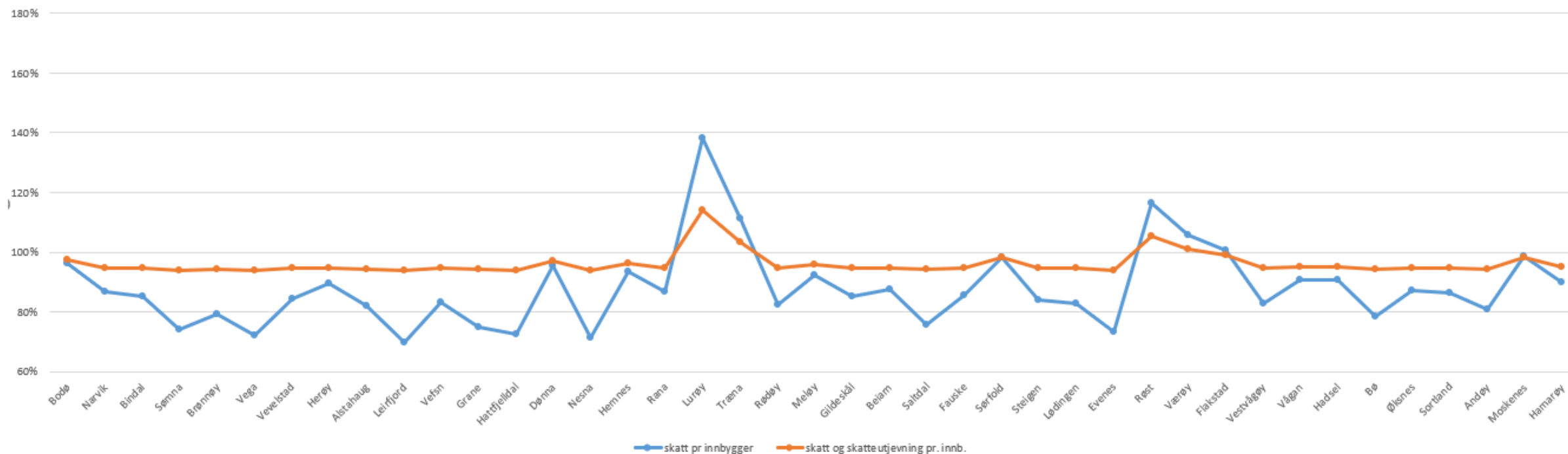


Hva blir sluttresultatet for 2021?
Rådmannen tror på cirka 10 %.



Inntektsutjevningen

Skatt og skatteutjevning 2020.
Prosent av landsgjennomsnittet. Nordland



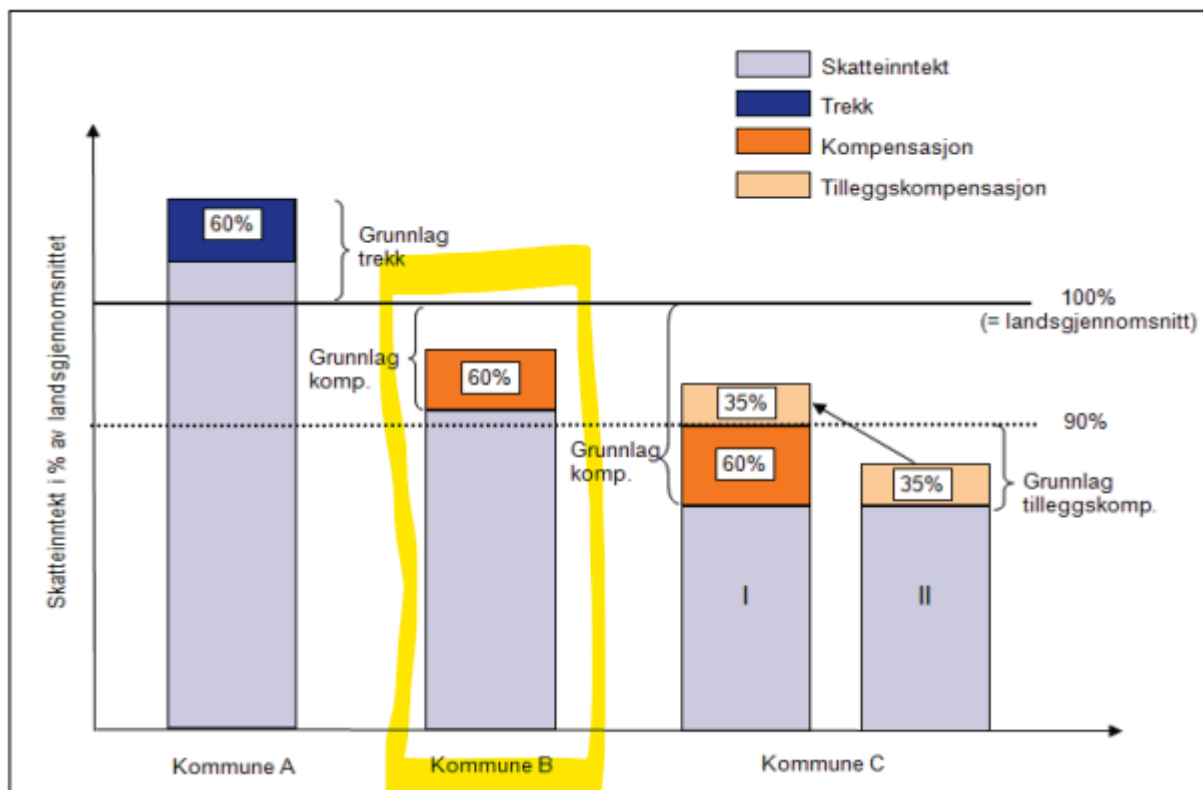
Inntektsutjevningen jevner delvis ut ulikhetene i skatteinntekter mellom kommunene. Skatteutjevningen for kommunene omfatter inntekts- og formuesskatt fra personlige skattytere og naturressursskatt fra kraftforetak.

Jfr. Utgiftsutjevningen.



Inntektsutjevningen

- I grønt hefte vil dere finne følgende figur og tekst:
- Kommunar med skatteinntekter under landsgjennomsnittet (kommune B) **blir kompenserte for 60 pst.** av differansen mellom egen skatteinngang og landsgjennomsnittet. Kommunar med skatteinngang over landsgjennomsnittet (kommune A) **blir trekte for 60 pst.** av differansen mellom egen skatteinngang og landsgjennomsnittet.
- Kommunar med skatteinntekter under 90 pst. av landssnittet (kommune C) blir i tillegg kompenserte for 35 pst. av differansen mellom egne skatteinntekter og 90 pst. av landssnittet. Finansieringa av tilleggskompensasjonen skjer ved at **kvar kommune blir trekt** med eit likt beløp per innbyggjar.





Inntektsutjevning – 2020 som eksempel

Nr	Kommunenavn	Skatter			Symmetrisk		Skatt under 90% av landsgjennomsnittet				Netto utjevn.	Skatt og netto skatteutjevning		
		Januar-des 2020			inntektsutjevning		Tilleggskomp med 35%				Januar-des 2020	Januar-des 2020		
1) Finansieringstrekk for perioden		1000 kr	kr pr innb	Pst av landsgj.	kr.pr.innb.	1000 kr	kr pr innb	1000 kr	kr pr innb	1000 kr	1000 kr	1000 kr	kr pr innb	pst av landsgj
		1	2	3	4	5	6	7	8	9	10	11	12	13
1804	Bodø	1 589 017	30 350	96,5 %	669	35 046	0	-	-356	-18 622	16 425	1 605 442	30 663	97,5 %
	Hele landet	168 892 423	31 465	100,0 %	0	0	0	1 909 056		0	0	168 892 423	31 465	100,0 %

Merk – beløp per innbygger ved beregningene.

Punkt 1. Skatteinngangen FØR utjevning: $30\,350 / 31\,465 = 96,5 \%$

Punkt 2. Symmetriske delen (60 %) : $31\,465 - 30\,350 = 1\,115$ $1\,115 * 60 \% = 669 \text{ kr}$
 $669 \text{ kr} * 52\,357 \text{ innbyggere} = 35\,046$

Punkt 3. Skatt under 90 % av snittet $-356 \text{ kr} * 52\,357 \text{ innbyggere} = -18\,622$

Punkt 4. Nettoutjevningen for august blir $35\,046 - 18\,622 = 16\,425$

Punkt 5. Skatt inkl. inntektsutjevning $1\,589\,017 + 16\,425 = 1\,605\,442$ Dette utgjør 30 663 kr per innbygger

Punkt 6. Skatteinngangen ETTER utjevning: $30\,663 / 31\,465 = 97,5 \%$



Budsjett 2022

• Forutsetninger for beregning av **skatt-** og rammetilskuddet:

- 1. KS modellen ligger til grunn for beregningen (statsbudsjettet 2022)
- 2. Befolkningsprognoser legges inn i 4 års perioden
- 3. Skattenivå settes til f.eks. 97,0 % - hvert år tas det en ny vurdering av hva som er rett nivå
- 4. Etter simulering kan det gjøres noen lokale skjønnsmessige vurderinger/tilpasninger

BODO	InngangA1	2018	2019	2020	2021	2022	2023	2024	2025
BODO	1804								
<i>faste 2021 priser for årene 2022 - 2025</i>									
1000 kr							PROGNOSE		
Innbyggertilskudd (likt beløp pr innb)		1 212 874	1 279 541	1 307 276	1 297 445	1 340 279	1 340 099	1 339 919	1 339 708
Utgiftsutjevningen		-136 396	-135 393	-136 696	-139 029	-140 309	-140 300	-140 291	-140 280
Overgangsordning - INGAR		-3 654	-2 756	-2 807	-1 979	-	-	-	-
Saker særskilt ford (inkl. helsestasjon skolehelse og arvavg)		7 743	8 979	16 985	12 461	8 974	8 974	8 974	8 974
Overgangsordning - kommuner som skal slås sammen		-	-	-	-	-	-	-	-
Korreksjon forsøksordninger barnevern og omsorgstjenester		-	-	-	-	-	-	-	-
Inndelingsstilskudd/trekk Nannestad/Ullensaker		14 678	15 089	12 445	9 586	6 391	3 195	-	-
Nord-Norge-tilskudd/Namdalsstilskudd		87 248	90 639	94 267	97 436	97 814	98 131	98 131	98 131
Storbytilskudd		-	-	-	-	-	-	-	-
Småkommunetillegg		-	-	-	-	-	-	-	-
Sør-Norge tilskudd (kommuner med over 3 200 innb)		-	-	-	-	-	-	-	-
Regionsenterstilskudd		-	-	-	-	-	-	-	-
Veksttilskudd		17 000	-	-	-	-	-	-	-
Ordinert skjønn		-	-	-	-	-	-	-	-
Skjønn fra KR D - komp. bortfall veksttilskudd kommunesammenslåing		-	-	-	-	-	-	-	-
Ekstra skjønn KMD inkl. ufrivillig alene kommuner, infrastruktur, retaksering prod.utsyrr mv, bortfall eiendomsskatt produksjonsutstyr		1 577	-	-	-	-	-	-	-
Koronapandemi - bevilgninger gjennom inntektssystemet (skjønn statsforvalteren, linje 42, kommer i tillegg)		-	-	51 404	66 396	-	-	-	-
Stortinget saldering budsjett 2018 - 2021		1 352	-2 042	-	3 658	-	-	-	-
RNB 2021 - endringer i rammetilskudd (utenom koronapandemi)		-	-	-	1 909	-	-	-	-
RNB 2018, 2019 og 2020, samt nsaldering 2018 og 2020 (utenom koronapandemi)		593	742	6 684	-	-	-	-	-
Sum rammetilsk uten inntektsutj og ekstra skjønn statsforvalter		1 203 014	1 254 797	1 349 557	1 347 883	1 313 149	1 310 099	1 306 733	1 306 533
Netto inntektsutjevning		19 374	14 560	16 425	16 725	16 668	16 668	16 668	16 668
Sum rammetilskudd for ekstra skjønn fra statsforvalteren		1 222 388	1 269 347	1 365 982	1 364 608	1 329 817	1 326 767	1 323 401	1 323 201
Rammetilskudd - endring i %		-	3,8	7,6	-0,1	-2,5	-0,2	-0,3	-0,0
Skatt på formue og inntekt		1 519 251	1 602 846	1 589 017	1 725 675	1 719 798	1 719 798	1 719 798	1 719 798
Skatteinntekter - endring i %		-	5,50	-0,86	8,60	-0,34	-	-	-
Andre skatteinntekter (eiendomsskatt)		-	-	-	-	-	-	-	-
Sum skatt og rammetilskudd (avrundet) ekskl. ekstra skjønn fra statsforvalteren		2 741 639	2 872 193	2 954 999	3 090 300	3 049 600	3 046 600	3 043 200	3 043 000
						(avrundet totalsum ut fra at skatt kun er et anslag)			
Sum - endring i %		-	4,8	2,9	4,6	-1,3	-0,1	-0,1	-0,0
Endring ekskl. covid-19 bevilgning		-	-	1,1	6,4	-	-	-	-
EKSTRA SKJØNN TILDELT AV STATSFORVALTEREN (kommer i tillegg til linje 37)									
Covid 19 pandemi		-	-	17 352	17 127	-	-	-	-
Flomforebygging		-	-	-	-	-	-	-	-
Ufordelt skjønn fra Grønt hefte - fordeles i løpet av året		1 100	2 484	7 190	9 130	-	-	-	-

Denne modellen er oppdatert med RNB, men mangler:

- * Statsbudsjettet 2022
- * Deflatorjustering

Se på 2020 – legg merke til netto inntektsutjevningen 16 425 – stemmer med forrige foil. Legges til rammetilskuddet og ikke skatteinntekten i modellen. Derfor ser vi ofte på samlet skatt- og rammetilskudd.