

Statistikk heltidskultur

Helse og omsorgsavdelingen har samlet ca 38 mill i disponible heltidskulturmidler per 2021

Statistikk på utvalgte mnd

År	2014	2015	2016	2017	2018	2019	2020	2021	2021
Helse og omsorgsavdelingen									
Gjennomsnittlig stillingsstørrelse	68,2	67,9	69,2	70,9	74,3	73,9	75,9	74,7	74,56
Andel heltid							43,1	42,4	55,09
Hjemmetjenesten									
Gjennomsnittlig stillingsstørrelse	70,1	70,6	71,6	73,9	74,3	76,2	78	76,1	77,1
Andel heltid						53,8	48,2	46,6	60,13
Institusjon									
Gjennomsnittlig stillingsstørrelse	63,1	63,2	64,4	65	69,9	67,5	67,5	69,9	70,92
Andel heltid						30,5	27	33,8	49,66
Miljøtjenesten									
Gjennomsnittlig stillingsstørrelse	65,5	64,5	67,1	69,9	75,5	74,1	76,8	69,8	66,96
Andel heltid						50,7	50,3	37,8	50,31
Hjemmetjenesten sentrum									
Gjennomsnittlig stillingsstørrelse	67,1	67	67,1	68,5	78,2	77,1	77,66	73,1	74,07
Sølvsuper helse og velferdssenter									
Gjennomsnittlig stillingsstørrelse	69,8	66,4	66,4	67	75,2	73,2	77,1	73,3	74,12
Vollsletta 10									
Gjennomsnittlig stillingsstørrelse					86,7	87,1	85,3	78,1	74,65
<i>Tall hentet</i>						<i>31.jul</i>	<i>17.aug</i>	<i>26.feb</i>	<i>28.mai</i>

Utfordringer med statistikken

Statistikken har store og naturlige variasjoner fra mnd til mnd

Statistikken hentes fra personal- og lønssystemet, som er et levende og foranderlig datagrunnlag

Vakanser, turnover, skifte av personell, endringer i turnus, mm vil skape endringer i den kortsiktige statistikken

Dette er ikke en statistikk som viser virksomhetens planlagte og budsjetterte stillinger

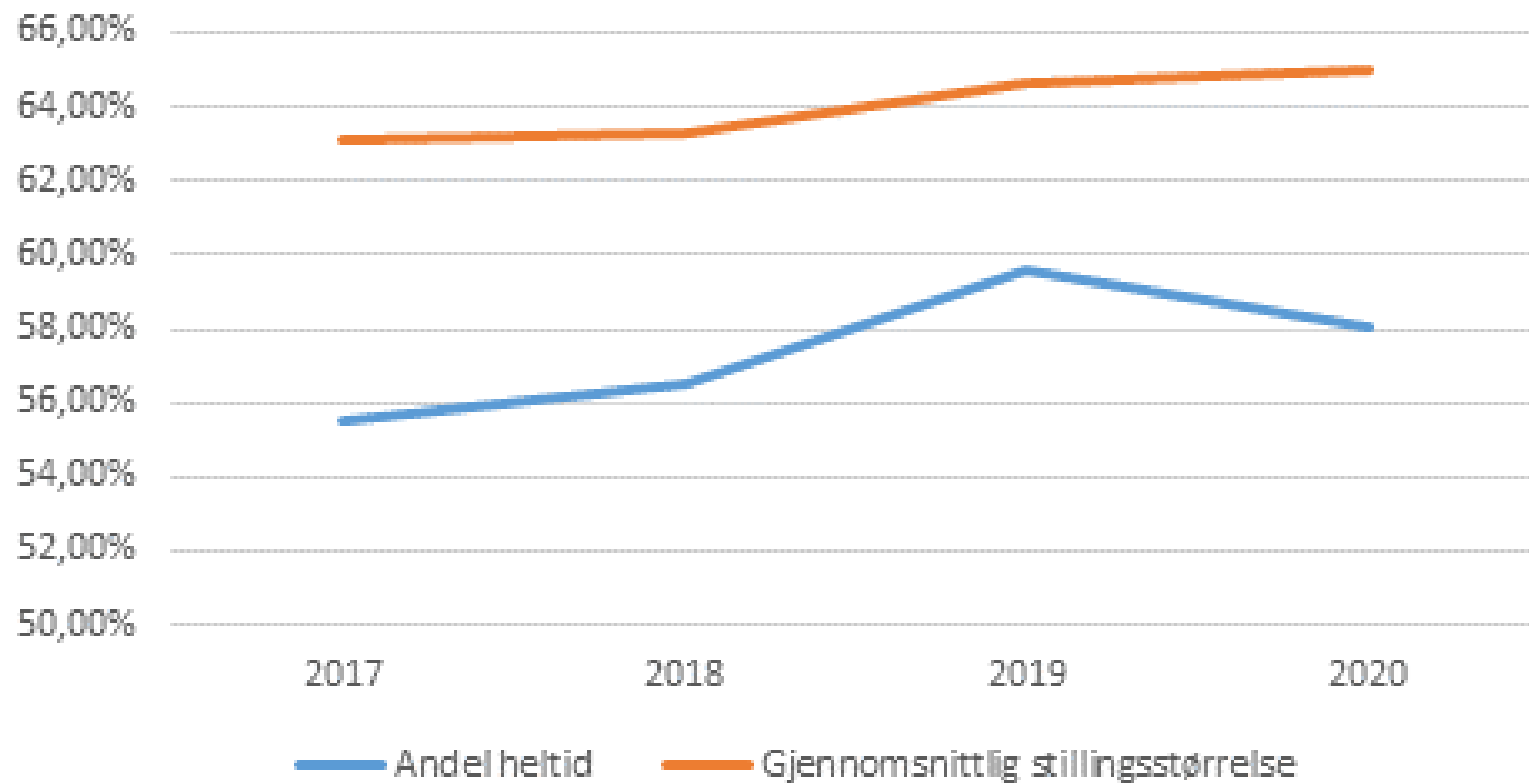
Økonomikontoret har 6 hele stillinger, men per tiden en stilling i 20% foreldrepermisjon

	Ansettelsesprosent	Stillingsprosent
Stilling 1	100 %	100 %
Stilling 2	100 %	100 %
Stilling 3	100 %	100 %
Stilling 4	100 %	100 %
Stilling 5	100 %	100 %
Stilling 6	100 %	80 %
Gj.stillingsstørrelse	100,00 %	96,67 %
Andel heltid	100,00 %	83,33 %

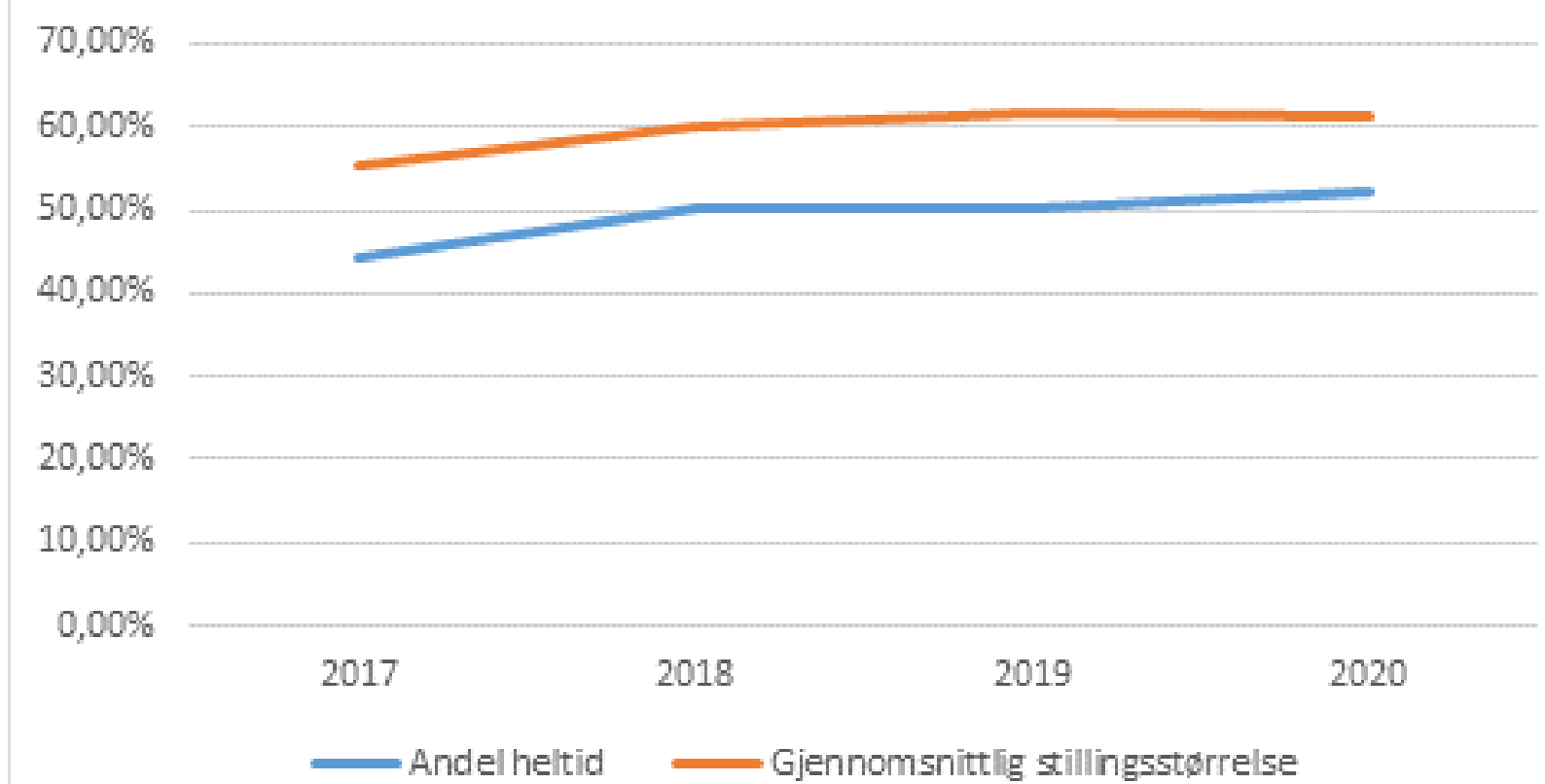
Økonomikontoret har 6 hele stillinger, men en stilling slutter eks midt i en mnd

	Ansettelsesprosent	Stillingsprosent
Stilling1	100 %	100 %
Stilling2	100 %	100 %
Stilling3	100 %	100 %
Stilling4	100 %	100 %
Stilling5	100 %	100 %
Stilling6	100 %	50 %
Gj.stillingsstørrelse	100,00 %	91,67 %
Andel heltid	100,00 %	83,33 %

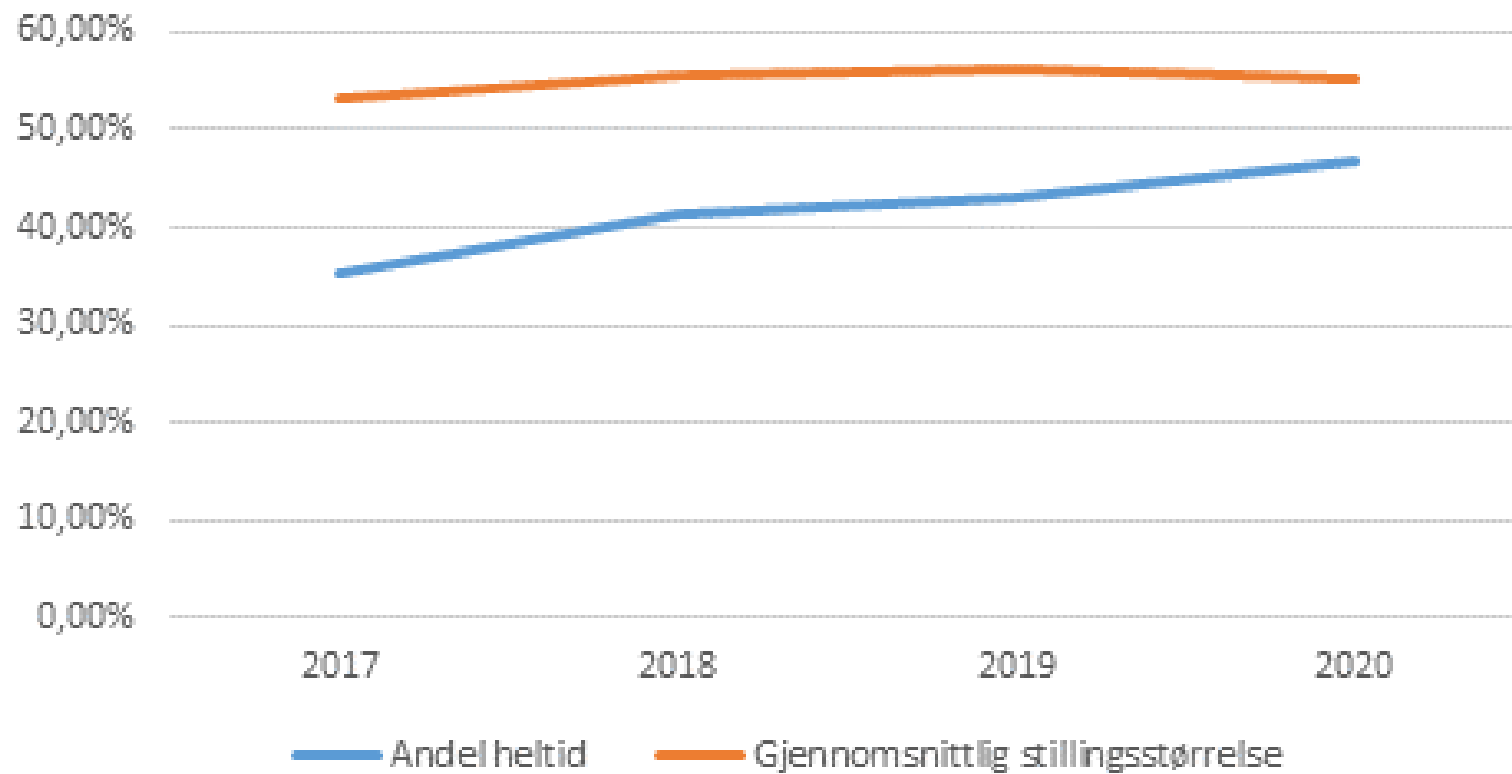
Hjemmetjenesten



Miljøtjenesten



Institusjoner



Veien videre

Administrasjonen jobber med å fremskaffe statistikk som er basert på de planlagte og budsjetterte stillingene til virksomhetene

Per nå innebærer det mye manuelt arbeid å fremskaffe denne statistikken