

Batteribytte eLås:

Ved melding om kritisk lavt batterinivå på eLås, er det nødvendig å foreta batteribytte så snart som mulig.

For å unngå ventetid, skal tjenesten selv foreta batteribytte på eLås.



Løsne batteriluken i bunnen av eLås-kassen.



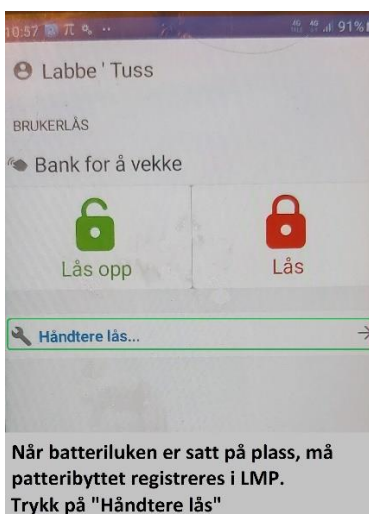
Dra ut batteriet fra eLåsen.



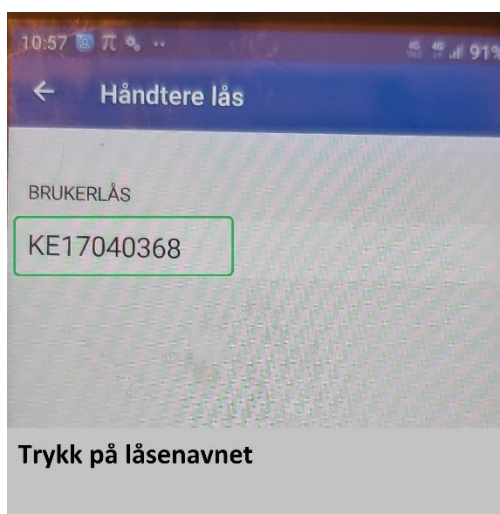
Lokaliser kontaktpluggen.



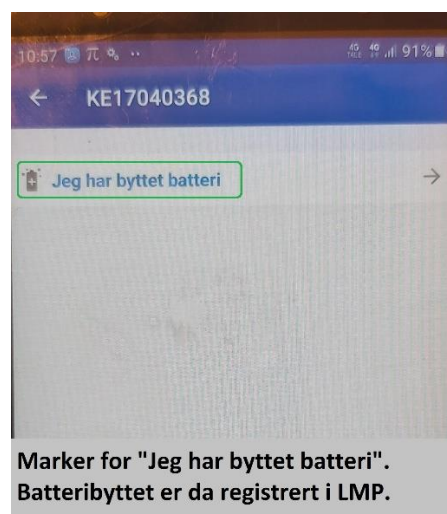
Demonter det gamle batteriet og monter det nye.



Når batteriluken er satt på plass, må paterbyttet registreres i LMP. Trykk på "Håndtere lås"



Trykk på låsenavnet



Marker for "Jeg har byttet batteri". Batteribytet er da registrert i LMP.